

serrat

TILLER 6



FIXE TOP



Bodenbearbeitungsmaschine bis zu einer Tiefe von 300 mm, geeignet für Traktoren mit 250 - 300 PS.


Die Maschine verwandelt Waldflächen mit Baumstümpfen und Steinen in neue Anbauflächen. Kardanübertragung auf die Keilriemen.

EIGENSCHAFTEN


- ▶ Gehäuse aus 10 mm starkem Stahl mit Verschleißschutz.
- ▶ Rotor FIXE TOP mit 625 mm Ø.
- ▶ Automatisches Schmierungssystem.
- ▶ SERRAT-Getriebe mit 300 PS.
- ▶ Seitenantrieb durch Synchronriemen.
- ▶ Lagerstütze des Rotors aus Stahl.
- ▶ Pendelnde Kugellager mit doppelten Walzenreihen.
- ▶ Zapfwelle mit 1.000 U/min.
- ▶ Hydraulische Heckklappe.
- ▶ Hydraulische Frontklappe Anti-Projektionen.
- ▶ Am Gehäuse aus 10 mm angeschraubte Innenverstärkungen.
- ▶ Rotor mit Wickelschutz-System.
- ▶ Kompakte Keilriemenabdeckung.
- ▶ Hydraulische Richtwalze.
- ▶ Modell gemäß CE-Verordnung hergestellt.
- ▶ Sichtbare Sicherheitshinweise für Personal.



1. Hydraulische Heckklappe
2. Kompakte Keilriemenabdeckung



3. Hydraulische Richtwalze



FIXE TOP-Rotor mit festem Arbeitswerkzeug




*Bei Bodenarbeiten wird empfohlen, den Traktor mit einem Kriechgang oder Vario auszustatten.

MODELL	mm	KW-PS	KG	ANZAHL RIEMEN TYP								
					A mm	A in	B mm	B in	C mm	C in		
T-2000	2000	186 -250 224 -300	44	1990	2	2345	92"	1840	72"	1380	54"	1000
T-2500	2500	186 -250 224 -300	56	2200	2	2645	104"	1840	72"	1380	54"	1000
T-3000	3000	186 -250 224 -300	68	2290	2	2845	112"	1840	72"	1380	54"	1000

serrat

Carretera nacional 240 km. 149,3
22310 Castejón del Puente (Huesca)-España
Tfno. (+34) 974 417 830
www.serrat.com - comercial@serrat.es



Die in diesem Katalog dargestellten Daten dienen nur zur Information und sind nicht verbindlich.