



Bodenbearbeitungsmaschine bis zu einer Tiefe von 180 mm, geeignet für Traktoren mit 100 - 130 PS.


Die Maschine verwandelt Waldflächen mit Baumstümpfen und Steinen in neue Anbauflächen. Kardanübertragung auf die Keilriemen.

EIGENSCHAFTEN






- ▶ Gehäuse aus 10 mm starkem Stahl mit Verschleißschutz.
- ▶ Rotor FIXE TOP mit 550 mm Ø.
- ▶ SERRAT-Getriebe mit 130 PS.
- ▶ Seitenantrieb durch 5 XPC-Keilriemen.
- ▶ Lagerstütze des Rotors aus Stahl.
- ▶ Pendelnde Kugellager mit doppelten Walzenreihen.
- ▶ Zapfwelle mit 1.000 U/min.
- ▶ Hydraulische Heckklappe.
- ▶ Schutzketten.
- ▶ Am Gehäuse aus 10 mm angeschraubte Innenverstärkungen.
- ▶ Rotor mit Wickelschutz-System.
- ▶ Kompakte Keilriemenabdeckung.
- ▶ Stützwalze im heckklappe.
- ▶ Modell gemäß CE-Verordnung hergestellt.
- ▶ Sichtbare Sicherheitshinweise für Personal.



1. Hydraulische Heckklappe
 2. Kompakte Keilriemenabdeckung
 3. Stützwalze im heckklappe
- FIXE TOP-Rotor mit festem Arbeitswerkzeug



*Bei Bodenarbeiten wird empfohlen, den Traktor mit einem Kriechgang oder Vario auszustatten.

MODELL	 mm	 KW-PS		 KG	ANZAHL RIEMEN TYP							
						A mm	A in	B mm	B in	C mm	C in	
T-1600	1600	74 - 100 97 - 130	34	1500	5 XPC	1880	74"	1340	53"	1010	40"	1000
T-1800	1800	74 - 100 97 - 130	38	1580	5 XPC	2080	82"	1340	53"	1010	40"	1000
T-2000	2000	74 - 100 97 - 130	44	1710	5 XPC	2280	90"	1340	53"	1010	40"	1000

Sonderausstattung

- ▶ Automatisches Schmierungssystem

